

全国中小企业生产经营运行监测平台

企业 用户 手册

(简版)

2020年6月份修改

目录

1. 当前报表月份.....	2
2. 报表状态.....	2
3. 填报浏览器支持.....	3
4. 企业用户注册及登录.....	3
5. 企业用户主页面.....	4
6. 修改个人信息.....	5
6.1. 修改密码.....	6
6.2. 退出.....	6
7. 通知公告.....	6
8. 平台动态.....	7
9. 企业用户上报数据.....	7
9.1. 企业基本情况表填报.....	7
9.2. 企业主要经济指标月报填报.....	9
9.3. 企业主要产品产销存月报填报.....	11
9.4. 问卷调查填报.....	12
9.5. 上报导入.....	13
9.6. 历史报送.....	14
9.7. 补报.....	15
10. 常见问题.....	16
10.1. 360 浏览器访问平台首页，提示浏览器版本较低.....	16
10.2. 填写出现异常或者刷新不出平台页面.....	16
10.3. 1-本月.....	17

1.当前报表月份

当前报表月份是当前日期的上一个月。比如当前日期是 2020 年 6 月 10 日，则当前需要填写的报表月份为 2020 年 5 月。

温馨提示:为确保平台后台审核等相关后期运营管理工作的顺利有序进行,请各位企业家用户及时对报表进行填写,避免漏填、漏报情况的出现! (若本月为 6 月,请尽量于 6 月 20 日前,完成五月份相关报表填写)

2.报表状态

企业上报数据共有 6 个状态,分别是编辑、待审核、审核退回、审核通过、冻结和解除冻结。编辑、审核退回和解除冻结状态下,企业用户可以编辑和上报数据。

编辑:企业填报数据并保存后,未上报给地方管理员。

待审核:企业填报数据后上报给地方管理员等待审核,但是尚未上报给国家。

审核通过:企业上报数据经国家高级管理员审核后,接收数据上报给国家。

审核退回:企业上报数据经地方管理员或者高级管理员审核不合格,退回数据给企业修改。

冻结：企业填报过程中修改了企业名称或者组织机构代码或者所属行业，则需要将此次企业信息变更申请提交给高级管理人员审核，该报表月份的报送状态为冻结状态，不能继续上报流程。

解除冻结：企业填报过程中修改了企业名称或者组织机构代码或者所属行业，产生的企业变更信息审核申请，经高级管理人员审核后，则该报表月份的报送状态为解除冻结状态。

3.填报浏览器支持

登录全国中小企业生产经营运行监测平台建议使用谷歌浏览器。若使用 360 浏览器请选择极速模式以后再输入用户名和密码登录。 ↓



4.企业用户注册及登录

平台网址：<http://202.106.120.146/baosong/index2.html>，没有用户名和密码的企业用户请点击企业注册进入企业注册页面。 点击企业注册按钮，进入企业用户注册页面。已有用户名和密码的企业用户请点击登录按钮进入登录页面。 ↓



5. 企业用户主页面

企业用户登录成功后进入企业用户主页面，页面左侧是平台导航，根据当前登录用户权限列出该登录用户具有的功能。↓



页面中部列出了当前登录用户最新两个报表月份的报送信息，包括是否填报、报表类型、填报日期、填报方式和报表状态。页面右上方

显示当前登录用户的个人信息，包括用户名、用户类型和可管理地区。



报表信息	2016-09 (当前报表月份)	2016-08 (上一报表月份)
是否填报	已填报	已填报
报表类型	月度指标 (共13个指标)	季度指标 (共17个指标)
填报日期	2016-10-13 14:06:08	2016-09-28 11:20:31
填报方式	在线填报	在线填报
报表状态	待审核 ()	待审核 (h i 15)

6.修改个人信息

点击修改个人信息，进入个人信息修改页面，用户可以修改昵称、手机和邮箱信息，不可修改用户 ID 和可管理地区。

用户可以对手机或邮箱进行绑定操作，绑定成功后，可以使用手机或邮箱进行登录。手机、邮箱绑定步骤：输入手机号码/邮箱地址→点击【绑定】按钮→输入收到的验证码→点击【保存】按钮。

6.1.修改密码

点击进入修改密码页面，如下图所示：密码修改步骤：输入旧密码→输入新密码→再次输入新密码→点击【保存】按钮。

6.2.退出

点击退出按钮，退出监测平台。↓



7.通知公告

通知公告区域根据阅读权限显示当前登录用户可读的最新通知公告信息，点击【更多】进入信息列表页面，可以查看到更多内容。

8.平台动态

平台动态区域根据阅读权限显示当前登录用户可读的最新平台动态信息，点击【更多】进入信息列表页面，可以查看到更多内容。↓

■ 通知公告		更多 >>
出现“拒绝使用页面地址直接访问”，请按照本文操作	2016-10-13	
中小企业运行监测平台微信公众号正式对外发布	2015-05-22	
关于开展中小企业贷款情况问卷调查的通知	2014-08-14	
关于监测企业季度指标填报时间调整的通知	2014-05-09	
关于系统审核指标平衡关系举例说明	2013-12-31	

■ 平台动态		更多 >>
广东省中小企业运行监测综合能力提升培训班在广州举行	2016-09-05	
陕西省中小企业经济运行监测培训班在安康举办	2016-04-29	
吉林省中小企业运行监测平台培训班圆满结束	2016-04-11	
2015年厦门市中小企业生产经营运行监测工作会议召开	2016-01-28	
2015年河南省中小企业统计运行监测培训班在郑举办	2015-12-10	

9.企业用户上报数据

企业上报数据可以通过当期报送在线填报或者上报导入两种方式进行。

9.1.企业基本情况表填报

点击左侧平台导航的【数据采集】下的【当期报送】，或者点击企业



用户登录主页面中常用操作的 ，进入当期填报页面填写企业基本情况。↓

全国中小企业生产经营运行监测平台

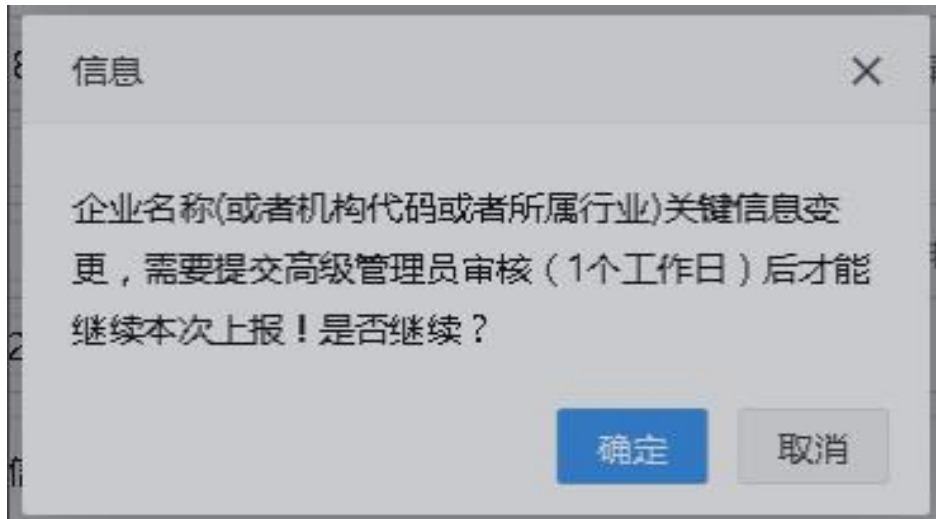
当期报送 报表月份: 2016-09

服务热线: 010-68510678
010-68594307

报表月份: 2016-09 *填报人: 33029997

*企业名称:	宁波康尔企业1		注: 填写报送数据企业的法定单位名称
*组织机构代码:	<input checked="" type="radio"/> 组织机构代码 <input type="radio"/> 统一社会信用代码		
*机构代码:	d d w w s a A B d s d w w w q q q q		
*法人代表:	111		
*所属行业:	一级分类: 制造业	二级分类: 农副食品加工业	
	三级分类: 谷物磨制	四级分类: 谷物磨制	
	注: 行业分类统一使用《国民经济行业分类注释》国家标准统计局官网		
*所在地区:	浙江省	宁波市	镇海区
*注册类型:	内资企业	其他企业	请选择
控股类型:	<input checked="" type="radio"/> 国有控股 <input checked="" type="radio"/> 集体控股 <input type="radio"/> 私人控股 <input type="radio"/> 港澳台商控股 <input type="radio"/> 外商控股		
公司规模:	<input checked="" type="radio"/> 大型 <input type="radio"/> 中型 <input type="radio"/> 小型 <input type="radio"/> 微型		
是否上市:	<input checked="" type="radio"/> 是, 股票代码: <input type="text"/> <input type="radio"/> 否		
*通讯地址:	宁波北仑甬清临港二路168号		
*邮政编码:	133313		
企业网址:	<input type="text"/> 注: 网址前加http/		
*联系人:	杨莎莎		
电话:	0470-6608666 注: 请注明区号, 区号和电话之间用“-”连接。		
传真:	<input type="text"/>		
手机:	<input type="text"/> 注: 电话和手机号至少填一项。		
电子邮箱:	12-31@12-31.com		
*主营业务/主要产品:	所属行业信息有变		

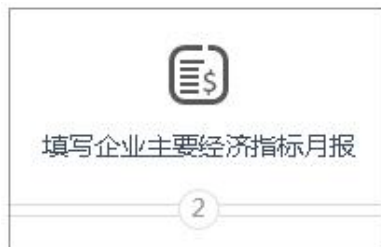
如果登录的企业用户之前上报过数据,系统将自动获取该企业用户最近一个报表月份的企业基本信息显示。用户输入或者修改相关信息后,点击【保存】按钮,系统将用户输入信息自动保存。如果无须修改企业基本信息,直接点击【下一步】按钮。如果企业修改了企业名称、组织机构代码和所属行业三个关键信息中的任意一个,系统将弹出提示框请登录的企业用户确认。 ↓



登录的企业用户点击【确定】，当前报表月份将被冻结，等高级管理人员审核解除冻结之后，才可以继续上报。

9.2.企业主要经济指标月报填报

企业基本情况表填报完成之后点击【下一步】或者点击上方进度引导



区域的 进入第二张企业主要经济指标的填报。填写完毕，点击【下一步】，系统进行数据校验，如果有非强制性校验未通过，需要登录用户认真核对数据修改数据或者填写原因说明，方能进行第三张产品表的填报。↓

全国中小企业生产经营运行监测平台

当期报送 2016-09

服务热线 010-60530678 010-60594907

填写企业基本信息 填写企业主要经济指标月报 填写企业主要产品产销存月报 应用情况调查问卷

1 2 3 4

报表月份: 2016-09 填报人: 33029997 单位名称: 宁波镇东企业1 组织机构代码: ddwvsa4ldsdwvwwqqqz

您填报的数据违反了一些申报制校验规则, 填写情况说明可继续上报, 您也可以修改数据重新校验。

确定 修改数据

指标名称	计算单位	本年		上年		累计同比增长
		本月	1-本月	本月	1-本月	
*工业总产值	千元	1	10	11	12	-16.67%
出口交货值	千元	15	100	1	12	733.33%
同比范围应在-100-300						
*用电量	度	1	10	1	12	-16.67%
生产能力(设备)利用率	%		100		12	733.33%
*营业收入	千元		1		12	-81.67%
*营业成本	千元		21242		12	176916.67%
同比范围应在-200-200						
期末贷款余额	千元		12		121	-90.08%
财务费用	千元		21.111		12	75.93%
应收账款	千元		12		12	0.00%
产成品	千元		21		12	75.00%
*利润总额	千元		12		12	0.00%
应交税费	千元		12		12	0.00%
*从业人员	人		12		12	0.00%

数字化平台
返回首页
退出登录

如果您核对后,发现数据输入有误,需要修改数据,点击【修改数据】按钮;如果确认数据输入无误,在输入框中输入原因说明,然后点击【确定】按钮。每个指标的不符合原因在指标下方黄色背景区域显示。

9.3.企业主要产品产销存月报填报

企业主要经济指标月报填报完成之后点击【下一步】或者点击上方进



度引导区域的进入第三张企业主要产品产销存月报的填报。↓

【新增产品】：点击**【新增产品】**将新增一个产品信息输入行。

【删除该产品】：点击**【删除该产品】**，将当前行的产品信息删除。

【查询产品代码】：点击**【查询产品代码】**，可以从国家统计局官网查询产品对应的产品代码。国家统计局产品代码查询网址：

<http://www.stats.gov.cn/tjsj/tjbz/tjyplml/>

9.4.问卷调查填报

企业产品产销存月报填报完毕点击【下一步】或者直接点击上方进度



引导区域的 **4** 进入问卷调查填报页面，显示所有需要填写的问卷列表。 ↓



您没有填写的问卷会显示按钮 **进入答题**，点击按钮即可进入到问卷填报页面。答完全部问卷之后，点击【上报】按钮，即可完成整个上报流程。

特别提醒：

填报完成，您回到登录主页面，报表状态显示待审核，表明您已完成本次上报流程。

9.5.上报导入

点击左侧平台导航的【数据采集】下的【上报导入】，或者点击企业



用户登录主页面中常用操作的，进入上报导入页面↓



在您导入之前，请先点击数据模板，下载模板，线下填写完毕后，选择报表月份、填报人，选择您线下填写的模板文件，然后点击【导入】按钮。导入成功后进入当期报送的企业基本情况表填报页面，您按照当期填报的步骤完成后续操作。

特别提醒：

您可以通过上报导入方式，补报以往报表月份的数据。

9.6.历史报送

点击左侧平台导航的【数据采集】下的【历史报送】，或者点击企业



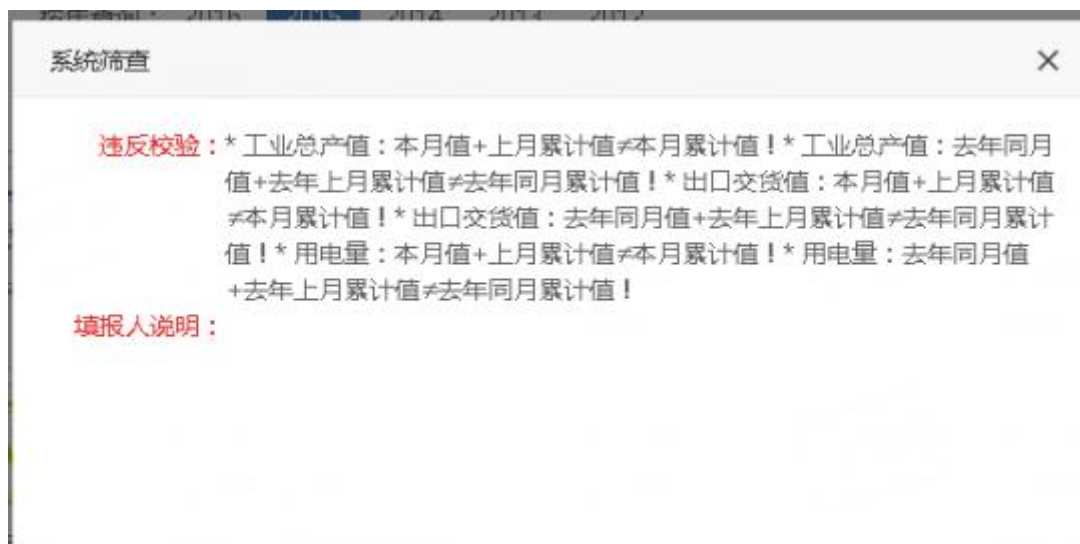
用户登录主页面中常用操作的，进入历史报送页面↓



审核中和审核通过的报表月份的数据只能查看不能修改。



如果上报数据系统校验没有通过，可以点击报表月份旁边的查看原因。↓



9.7.补报

对于未填报的报表月份，可以点击“补报”进行补报操作。

9.8.撤销

如果企业用户填报完毕上报给直接授权审核员后，直接授权审核员尚


未审核，可以点击 ，撤销上报操作。

如果企业名称、组织机构代码、所属行业三个关键信息中有一个发生了变更，高级管理员未审核的情况下页面显示如下：↓



如果企业变更信息审核被退回，页面显示如下：↓



点击, 首先弹出提示框显示被退回的原因, 确定后进入重报页面。

如果企业信息变更审核通过, 页面显示如下: ↓



点击, 可以继续填报。

10.常见问题

10.1.360 浏览器访问平台首页, 提示浏览器版本较低

请将 360 浏览器更新, 并使用极速模式重新访问平台。

10.2.填写出现异常或者刷新不出平台页面

之前能够正常访问平台的浏览器, 突然出现填写出现异常或者刷新不出平台页面, 请将浏览器重新启动, 并检查访问网址是否正确

<http://202.106.120.146/baosong/index2.html>

10.3.1-本月

1-本月是指本“同月止累计”，例如下图 19 年 12 月份报表中的 1-本月是指代“19 年 1 月份到 19 年 12 月份的累计销售值”↓

生产量		本月	1-本月	销售量		本月	1-本月	期末库存量
本年	29867.26	190328.2		本年	28319.60	190328.20		
上年	19336.71	190797.67		上年	18784.284	188461.824		

期末库存量就是生产量（1-本月）减去销售量（1-本月）。